

TD N° 17 – LA DETTE PUBLIQUE ET SES EFFETS

Allez sur le site

<http://www.cndp.fr/stat-apprendre/comptes/etat/dette/accueildette.htm>

1 – L'EVOLUTION DE LA DETTE PUBLIQUE

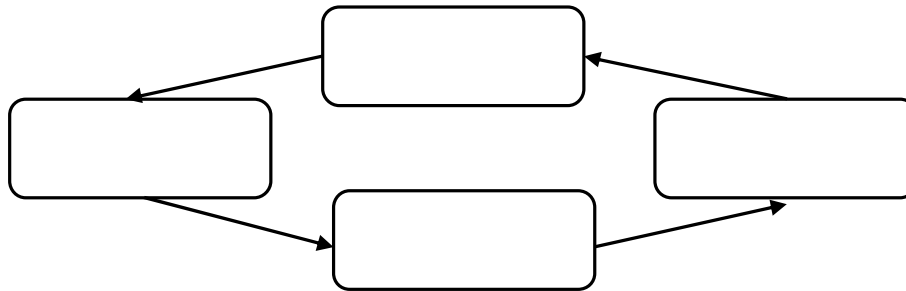
Cliquez sur « Dette » dans le menu de gauche puis sur « définition »

Q1 – Donnez la définition de la « dette publique »

.....
.....
.....

Faites l'exercice proposé : note = /4

Q2 – Remplissez le schéma après votre exercice



Q3 – Donnez les définitions de :

- Créancier =
- Débiteur =

Cliquez sur « Solde, Dette, Intérêts » dans le menu de gauche

Q4 – Donnez les définitions de :

- « solde budgétaire » =
- « Dette de l'Etat » =
- « La charge de la dette » =

Répondez aux questions de la page : note = /6

Cliquez sur « comparaison internationale » et répondez aux questions : note = /3

Q5 – Quelle est la définition de la dette publique nette dans ce graphique ?

.....
.....

Cliquez sur « l'alourdissement de la dette publique » dans le menu de gauche

En regardant les différents graphiques, répondez aux questions suivantes :

Q6 – Par combien a été multipliée la dette publique en 28 ans (1980-2008) ?

Q7 – Quel était le poids de la dette publique dans le PIB en 1980 ? en 2010 ?

Q8 – Quel était le % du PIB que la dette publique n'aurait pas dû dépasser selon le Pacte de stabilité ?

Q9 – Comment devrait évoluer le déficit public et la dette publique entre 2010 et 2013 ?

.....
.....
.....

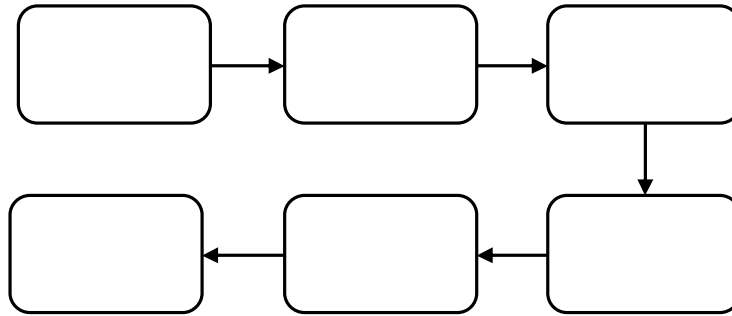
Répondez aux questions : note = /2

Q10 – Il ne faut pas confondre :

- Dette publique et déficit public qui est =
- Dette de l'Etat et dette publique qui est =
- Dette publique et dette extérieure qui est =

Cliquez sur « Les effets à court terme » dans le menu de gauche et faites l'exercice interactif sur les effets pervers à court terme : note = /5

Q3 – Reprenez le schéma sur les effets à court terme :



Cliquez sur « Les effets à moyen terme » dans le menu de gauche

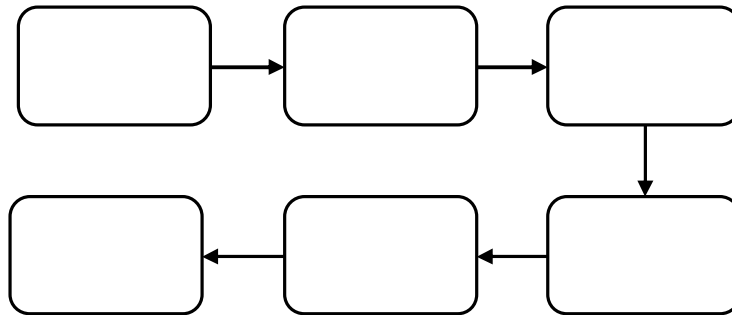
Q4 – Qu'est-ce qu'un « effet d'éviction » ?

.....

.....

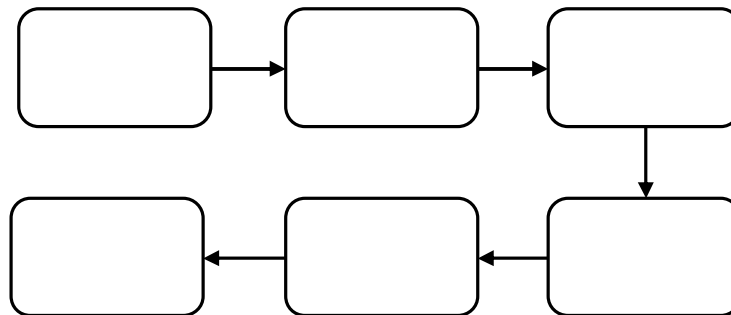
Faites l'exercice interactif sur les effets pervers à moyen terme : note = /5

Q5 – Reprenez le schéma sur les effets à moyen terme :



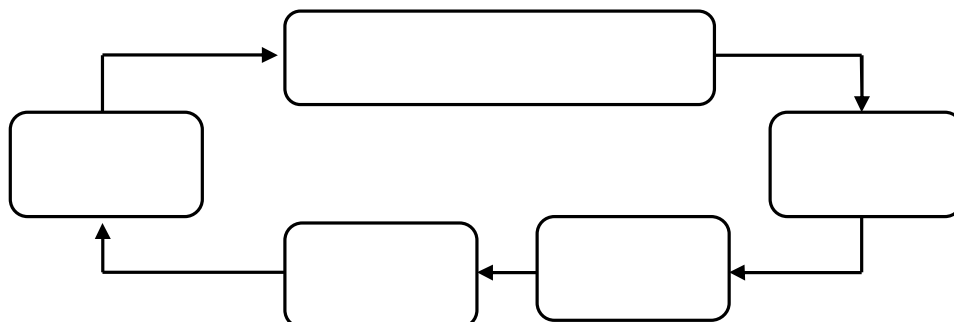
Cliquez sur « Les effets à long terme » dans le menu de gauche et faites l'exercice interactif sur les effets pervers à long terme : note = /5

Q6 – Reprenez le schéma sur les effets à long terme :



Cliquez sur « De la dette à la dette » dans le menu de gauche et faites l'exercice interactif sur l'effet boule de neige : note = /4

Q7 – Reprenez le schéma sur l'effet boule de neige :



Cliquez sur « Test » dans le menu de gauche : note = /20

